\オルタプラスの防犯カメラで/

ラクラク防犯対策はじめよう!

オルタプラスは“誰でも気軽に”使える“ラクラク防犯”をテーマにした製品づくりを行っています。カンタン取付、カンタン操作を実現して、ご家庭の“見えない不安”を解消し、安心をお届けします。

オルタプラス総合サイト https://alterplus.jp

カタログに掲載されているカメラの実際の映像が[動画]でご覧いただけます。

製品情報やカタログなどがダウンロードできます。お問合わせフォームよりカタログ請求、ご質問等も受け付けております。

楽天市場ショッピングサイト

https://www.rakuten.co.jp/carrot-shop/

メーカー直販で全国へ通販。メーカー直販ならではの安心をお届けします。

安全に関するご注意 ご使用の際は、[取扱説明書][安全上のご注意]を良くお読みの上、正しくお使いください。

免責事項

●本カタログに掲載されている製品は犯罪防止器具ではございません。本製品の動作の正常・異常にかかわらず、犯罪・事故が発生した場合の損害について当社は一切責任を負いません。あらかじめご了承ください。●商品の設置（取付け・取外し）などによって生じた建物等への損傷やその他の損害について当社は一切責任を負いません。●本製品の使用または使用不能から生ずる付随的な損害（事業利益の損失・事業の中断・記憶内容の変化・消失など）に関して、当社は一切責任を負いません。●製品には保証書が添付されています。ご購入の際は必ずお買上げ店名とご購入年月日が記載された保証書（保証書の記載がない場合は、購入時のレシートまたは販売証明書）を販売店よりお受け取りのうえ、なくさないように保管してください。保証書がないと修理を受けられない場合がございます。●製品の外観、仕様および価格等は予告無く変更される場合がございます。その際の取扱説明書などの記載の誤りはご容赦ください。●このカタログに記載されている製品は日本国内専用です。海外ではご使用になれませんのでご注意ください。●カタログ上で使用されている写真はイメージであり実際のものとは異なります。●カタログ記載商品の仕様及び外観は、予告なく変更される場合がございますのであらかじめご了承ください。●掲載されている製品の色は、印刷ですので実際の色とは異なることがあります。

Apple、iPad、Mac、およびmacOSは、米国その他の国や地域で登録されたApple Inc.の商標です。商標「iPhone」は、アイホン株式会社の許諾を受けて使用しています。
Androidは、Google LLCの商標です。その他当カタログに記載された会社名、製品名は、各社の登録商標または商標です。

このカタログの内容についてのお問い合わせは、お近くの販売店または当社までお尋ねください。

■お電話でのお問合せ（オルタプラスサポートセンター）

☎042-750-0200

受付時間につきましてはオルタプラスWEBサイトでご確認ください。

機器の使い方・取付けに関するお問い合わせはこちらまで!

※大変申し訳ございませんが、
当社では出張修理・設置工事自体は行っておりません。

■お買い求めは当店へ

CARROT SYSTEMS
株式会社 キャロットシステムズ
〒252-0231 神奈川県相模原市中央区相模原4-7-10 エス・プラザビル1階 https://www.carrotsys.co.jp/

202610

家庭用防犯カメラ

このカタログはこちらからもご覧いただけます。

または「オルタプラスカタログ」で検索してね!

高解像度Wi-Fiカメラシリーズ

いつでも、どこでもスマホでチェック！

屋外対応

500万画素
高解像度
AT-701
→P.13

動画 500万画素

ダイレクト接続※とWiFi接続の両方可能
住宅・駐車場・地域の監視に！

※インターネット回線を利用せず
直接接続します
（最大約15m）

動画 400万画素

首振りパンチルトタイプ
AT-702
→P.14
スマホから操作できる
首振りタイプ！

屋内専用

400万画素
高解像度
AT-751
→P.15

NEW

動画 400万画素

首振りパンチルトと自動追尾機能で
家族やペットを見守り！

手のひらサイズでも
しっかり監視！

ダブルカメラタイプ
AT-752
→P.16
2方向を同時に
撮影可能！

NEW

動画 200万画素

配線不要の乾電池カメラ!!

ソーラーバッテリー搭載の
ハイブリット式電源

乾電池・
ソーラーバッテリー
センサーカメラ
AT-2
→P.12

動画 800万画素

付属の
ベルトで
簡単設置！

乾電池
センサーカメラ
MOVE SHOT
AT-1
→P.11

動画 200万画素

これからの防犯対策は フルハイビジョンで!!

無線カメラシリーズ

フルHD無線カメラ＆10インチモニターセット
AFH-101 →P.17

動画 200万画素

ハイビジョン無線カメラ＆7インチモニターセット
AT-8801 →P.18

動画 92万画素

ソーラー電源で使える無線カメラセット

ソーラーバッテリー無線カメラ＆モニターセット
CAR-101
→P.19・20

動画 200万画素

カメラ側の電源工事・コンセントが不要！

有線カメラ・録画機

AHD低照度・IRカメラ
AH-540/AH-550 →P.23

動画 200万画素

AHDハイブリッドレコーダー
HR-504 →P.24

アナログカメラと
AHDカメラ
どちらも接続可能！

録画一体型カメラ

SD録画機搭載防犯カメラ
ASD-01・ASD-03 →P.25

動画 200万画素

＼オルタプラスの防犯カメラは／

カンタン取付

オルタプラスの防犯カメラは“家庭用”として設計！ 特殊な工具も不要で必要な部品は付属しています。無線カメラならレコーダーに繋げる配線も無くDIYでも取り付け可能です。

カンタン操作

直感的に使えるタッチパネルや扱いやすいメニューで操作もカンタン！
電源を入れるだけで直ぐに使えます。

＼だから！ オルタプラスで／

ラクラク防犯対策はじめよう！

オルタプラスは“誰でも気軽に”使える
“ラクラク防犯”をテーマにした製品づくりを行っています。
カンタン取付、カンタン操作を実現して、
ご家庭の“見えない不安”を解消し、安心をお届けします。



＼はじめての／防犯カメラ選び

「防犯カメラを選ぶ」といっても、種類がいろいろあって迷いますよね。
防犯カメラは「映像を見ること」「録画をすること」だけが役目ではなく、「カメラの存在を知らせる」ことで、被害を未然に防ぐという効果も期待できるものです。
屋内・屋外などの取付場所、撮影の範囲、音声・録画の有無など、ポイントを押さえて選んでいきましょう。

防犯カメラはどこに取付ければいいの？

漠然とした質問ですが、意外と多い質問です。
設置場所はお客様が「何を」「どのように」見たいのか、設置する環境・状況によって決まりますので、その回答は様々です。そこでまず大切なのは、「お客様がどうして防犯カメラのご購入を検討されているのか」ということです。

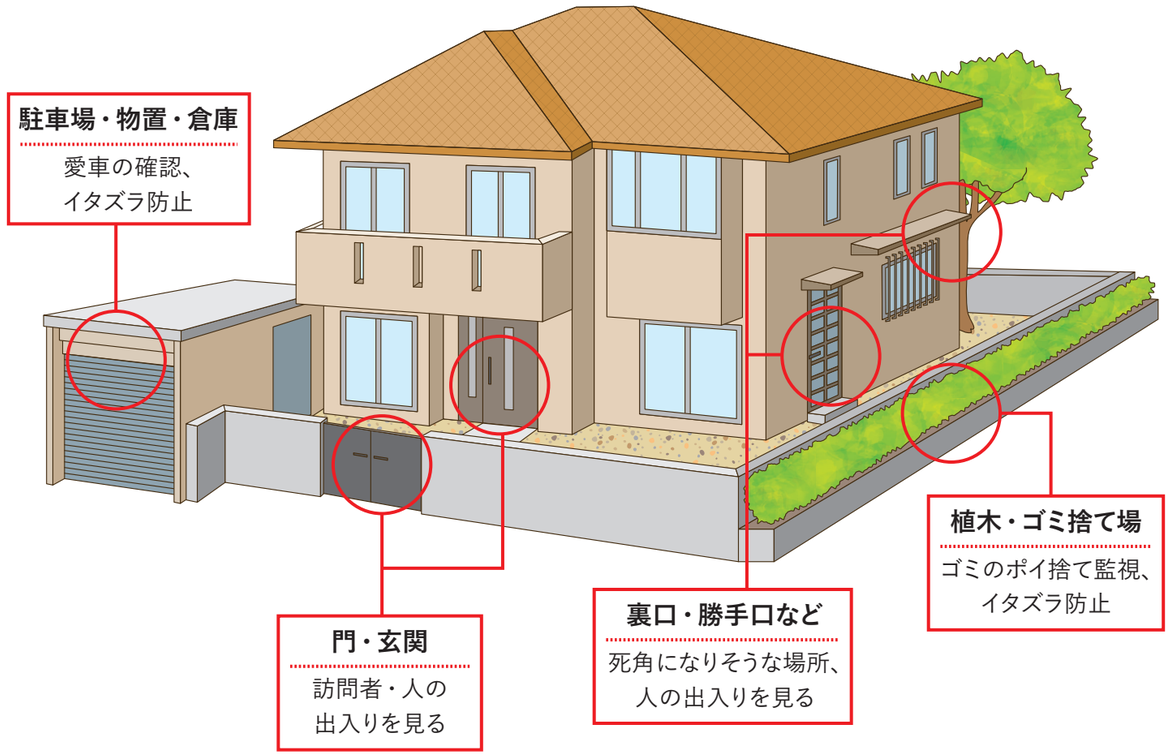

どんな種類があるの?

防犯カメラの種類だけでも、『無線カメラ』、『有線カメラ』、『録画一体型カメラ』、スマートフォンを使用する『ネットワークカメラ』、電源コンセントが不要な『ソーラーバッテリー式のカメラ』、『乾電池式のカメラ』などがあります。また、威嚇のみを目的とする『ダミーカメラ』もあります。カメラの仕様やお客様の用途により、『録画機（レコーダー）』や『モニター』が必要になるタイプのカメラがあります。

無線カメラと有線カメラがあるけど、どっちがいいの?

防犯カメラには、代表的な種類として、カメラと録画装置をケーブルで配線する『有線カメラ』、デジタル信号を電波で飛ばし、カメラと録画装置の間の配線を無くした『無線カメラ』があります。それぞれにメリットとデメリットを知ったうえで自分にあった防犯カメラを選びましょう。

	無線カメラ	有線カメラ
メリット	**配線工事を必要とせず** **カメラ・受信機ともに電源をとるだけで** **簡単に映像を映し出すことができます。**	**無線カメラに比べて** **安定して鮮明な映像で** **確認・録画ができます。**
デメリット	**電波環境により映像が途切れたり** **全く映らないこともあります。**	**カメラからレコーダーまでの配線が** **必要なため施工の手間がかかります。**
注意点	**電波環境は日々変化します。** **複数設置の場合カメラを** **5m以上離します。**	**壁などに通す穴があるか、開けられるかを** **確認、ケーブル長は各カメラの** **推奨延長距離以内で設置します。**

無線カメラの電波送信距離はどのぐらい?

電波送信距離は障害物のない見通し環境下で最大200m（製品により異なります）。木造家屋でのご利用の場合は10～40m程度です。ただしコンクリートやヘーベル材等の壁面は、木造家屋に比べ電波を通しにくいため、電波の届く距離が短くなる場合があります。

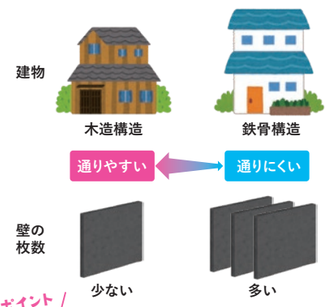

1階と3階で使用する場合、受信状態が悪くなる場合があります。

電波はアンテナと垂直方向に強く飛びます。

電波はアンテナを中心に水面の波紋のように垂直方向に飛びます。

高低差がある場合は、アンテナの向きを調整して受信感度が良くなるように調整してください。

ワンポイントアドバイス

こんな場所には受信機を設置しないでください。

戸棚やテレビ台の中
電波が遮断され、電波の届く距離が短くなる場合があります。

テレビなどの家電製品の近く
テレビやBlue-tooth機器、Wi-Fi機器が受信機とカメラの近くにあると電波が干渉し受信できない場合があります。

昼よりも夜が心配…夜間でも撮影できるの?

人間の目でモノを見ることができない夜間であっても赤外線LED搭載のカメラで映像を撮ることができます。カメラ使用時に周囲が暗くなると照度センサーが働き、内蔵された赤外線LEDから赤外線が照射されます。その赤外線を利用して映像を映します。撮影できる距離は内蔵されたLEDの強さによって様々ですが、オルタプラスのカメラは約10～30mくらいの範囲でラインナップしています。

【赤外線撮影のご注意】赤外線撮影時はカラー映像のカメラも全て白黒映像になり赤外線の届く範囲が撮影されます。赤外線撮影は周囲の環境によって撮影距離や映像品質が変化します。太陽光の中にも赤外線が含まれており直射日光の強いときや赤外線を反射しやすい素材などを撮影した場合は昼間のカラー映像の状態でも色が変わって見える場合があります。

屋外に設置したいけどカメラの防水はどの程度?

機種によって防水タイプとそうでないタイプがあります。電子機器の防塵・防水能力を示す保護等級として「IP規格」というものがあり、IP規格の数値によって防塵・防水の規格が段階別に分かれています。IP表示には二つの数字がついており［左側はチリ・ホコリ］［右側は水］に対する耐性を段階別に表しています。カメラを設置予定の場所で防水・防塵性能が必要な場合はIP表示の見方を参考にお選び下さい。
オルタプラスの防犯カメラは、IEC規格と同程度の検査項目を独自に検証した「相当表示」となっております。

保護等級（IP規格）とは?
IP規格とは、IEC規格（IEC60529）で定められている、一定のテスト方法に基づく異物と水の浸入に対する保護等級です。表記が無い場合、または数字が「0」の場合は無保護になり、表記が「X」の場合は、未測定となります。
※IP66以上のカメラであっても設置場所の気候や気圧の変化によって、水分が浸入することがあります。

IP表示の見方

IP66

【注意!】IP66でも完全防水ではありません。

人体・固形物体に対する保護

数字	保護の程度	テスト方法
0	保護なし	テストなし
1	手の接近からの保護	直径50mm以上の固形物体（手など）が内部に侵入しない
2	指の接近からの保護	直径12mm以上の固形物体（指など）が内部に侵入しない
3	工具の先端からの保護	直径2.5mm以上の工具先端や固形物体が内部に侵入しない
4	ワイヤーなどからの保護	直径1.0mm以上のワイヤーや固形物体が内部に侵入しない
5	粉塵からの保護	機器の正常な作動に支障をきたしたり、安全を損なう程の量の粉塵が内部に侵入しない
6	完全な防塵構造	粉塵の侵入が完全に防護されている

水の侵入に対する保護

数字	保護の程度	テスト方法
0	水の浸入に対して特には保護されていない	テストなし
1	垂直に落ちてくる水滴によって有害な影響を受けない	200㎜の高さより3～5㎜/分の水滴、10分
2	垂直より左右15°以内からの降雨によって有害な影響を受けない	200㎜の高さより15°の範囲3～5㎜/分の水滴、10分
3	垂直より左右60°以内からの降雨によって有害な影響を受けない	200㎜の高さより60°の範囲10ℓ/分の放水、10分
4	いかなる方向からの水の飛沫によっても有害な影響を受けない	300～500㎜の高さより全方向に10ℓ/分の放水、10分
5	いかなる方向からの水の直接噴流によっても有害な影響を受けない	3mの距離から全方向に12.5ℓ/分・30kpaの噴流水、3分間
6	いかなる方向からの水の強い直接噴流によっても有害な影響を受けない	3mの距離から全方向に100ℓ/分・100kpaの噴流水、3分間
7	規程の圧力、時間で水中に没しても水が浸入しない	水面下・15㎝～1m、30分間
8	水面下での使用が可能	メーカーと機器の使用者間の取り決めによる

目的やシーンなど、あなたの 暮らしに合わせて選べます。

オルタプラスの防犯カメラは「ラクラク防犯」をコンセプトに業務用にはない 一般家庭ならではの防犯ニーズを研究。あなたの暮らしに合わせて選べます。

電源がない場所で監視をしたい! 方はコチラ

付属のベルトで簡単に設置!

乾電池・ソーラーバッテリーセンサーカメラ AT-2 ➔P.12

ソーラーバッテリー搭載のハイブリット式電源

畑や果樹園の監視

駐車場や家周りの監視

配線不要の電池式!

動き(熱)を検知し、撮影録画!

乾電池センサーカメラ MOVE SHOT AT-1 ➔P.11

不法投棄の監視

ペットの確認

スマートフォンで外出先から確認したい! 方はコチラ

屋外を監視したい!

Wi-Fiカメラ500万画素 AT-701 ➔P.13

Wi-Fiカメラ 400万画素 首振りパンチルトタイプ AT-702 ➔P.14

ダイレクト接続にも対応!

インターネット回線なしでもスマホと直接通信! 最大約15m

動きを検知してスマホに通知

スマホから操作できる首振りタイプ!

AT-702 AT-751 AT-752

家族・ペットを見守りたい!

Wi-Fiカメラ 400万画素 首振りパンチルトタイプ AT-751 ➔P.15

NEW

Wi-Fiダブルカメラ 首振りパンチルトタイプ AT-752 ➔P.16

NEW

カメラが動きを検知して追跡する自動追尾機能!

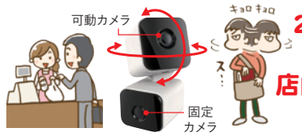

2方向を同時に撮影・録画 店内監視にも最適!

AT-752

オールインワンセットが欲しい! 方はコチラ

無線カメラAFH-101・AT-8801 ➔P.17・18

「見る・録る・再生」がこれ1台!
液晶モニター搭載のオールインワンセット

赤外線撮影で夜もしっかり撮影!

室内からモニターで確認できます。

録画機能で不在中の来訪者を確認!

最大4台まで増設可能!

録画機能で証拠もしっかり残せます。

さらに

カメラをソーラー電源で使いたい! 方はコチラ

無線カメラCAR-101

ソーラーバッテリー無線カメラ&モニターセット ➔P.19・20

コンセントがない場所にカメラを設置できる!

AFH-101、AT-8801、CAR-101は外出先からもスマホのアプリで確認できます。

撮り逃しなく映像を確実に残したい! 方はコチラ

有線カメラ+録画機

+ご家庭のモニター

HR-504 ➔P.24

AH-540・AH-550 ➔P.23

夜間※でもカラー撮影が可能!

※三日月の月明かり程度(0.01lux)

有線カメラなら映像が途切れないので安心です!

鉄骨構造や、コンクリート構造では電波が届きにくく、無線カメラでは映像の乱れが起こる場合があるので、有線カメラがおすすめです。

駐車場など街頭防犯をしたい! 方はコチラ

SD録画機能搭載防犯カメラ ASD-01・ASD-03 ➔P.25

カメラ本体に録画機能を搭載しているので電源があれば設置可能!

一番手軽に防犯対策をしたい! 方はコチラ

設置場所に合わせて選べるダミーカメラ! ➔P.26

AT-901D

AT-902D

AT-903D

Alter+ オルタプラス家庭用防犯カメラ “オススメ” ラインナップ

あなたにぴったりの防犯カメラがきっとあります。

オルタプラス製品一覧ページはコチラ!

	いろいろな場所・目的で 乾電池カメラ	スマホで確認 ネットワークカメラ		配線 簡単、自分で取り付けたい方に 無線カメラシリーズ		確実に撮りたい方に 有線カメラ	街頭防犯に 録画一体型カメラ
特 徴	配線不要の電池式センサーカメラ **4タイプの方法で場所を選ばず設置!** 自立置き、ベルト留め（付属品）、壁掛け（付属品）、クリップ留め（オプション）で簡単に設置可能！	Wi-Fiカメラ **高画質録画のWi-Fiカメラ!** インターネット接続はもちろん、ダイレクト接続にも対応!常時録画もできるので安心。	**自動追尾する見守りカメラ** アプリからカメラを上下左右に動かせるので、室内の見守りに最適!	液晶モニター搭載のオールインワンセット「見る・録る・再生」がこれ1台! **カメラは4台まで増設可能!** これさえあれば簡易防犯システムの完成!	**電源不要のソーラー式!!** カメラ側はソーラー式なので「コンセントのない場所」にも設置できます。	AHD高画質で不審者をしっかり確認 **フルハイビジョン200万画素!!** 従来のカメラより鮮明な映像が確認できる!	SD録画機能搭載防犯カメラ **フルハイビジョン200万画素!!** カメラ本体に挿入したSDカードに直接録画! 取付場所に電源があれば設置可能!
機種名	AT-1 / AT-2	AT-701 / AT-702	AT-751 / AT-752	AFH-101 / AT-8801	CAR-101	AH-540 / AH-550	ASD-01 /ASD-03
画素数	200万画素/800万画素	500万画素/400万画素	400万画素/200万画素	200万画素/92万画素	200万画素	200万画素	200万画素
夜間撮影範囲	20m	20m	5m	10m/7m	12m	20m	30m
設置場所	屋外	屋外	屋内	屋外	屋外	屋外	屋外
記録媒体	SDカード・microSDカード（最大128GB）	microSDカード（最大128GB）	microSDカード（最大128GB）	microSDカード（最大256GB）・USBHDD（2TB） / microSDカード（最大128GB）	microSDカード（最大256GB）	レコーダーをご用意ください。	SDカード・microSDカード（最大256GB）
主な機能	録画機能 / 音声マイク / モーション検知 / アルミボディ / 独立ブラケット / パソコン再生	スマホ専用 / 音声マイク / 自動追尾 / 常時録画 / モーション検知 / パソコン再生	スマホ専用 / 音声マイク / 自動追尾 / 常時録画 / モーション検知 / パソコン再生	録画機能 / 音声マイク / モーション検知 / カメラの増設 / 独立ブラケット / 天井取付	録画機能 / 音声マイク / モーション検知 / カメラの増設 / 独立ブラケット / 天井取付	録画機能 / 音声マイク / DUMMY リアルダミー / アルミボディ / 独立ブラケット / 天井取付	録画機能 / 音声マイク / モーション検知 / アルミボディ / 独立ブラケット / 天井取付
掲載ページ	P.11・12	P.13・14	P.15・16	P.17・18	P.19・20	P.23	P.25

ダミーカメラ・防犯ステッカー 低予算で簡単にできるお手軽防犯グッズ

P.26

昼も夜も赤色LED点滅!

店舗・オフィスの防犯対策に!

AT-901D

防水タイプ屋外可能!

アルミ合金製で本物級の精密さ

AT-902D

LED自動発光ソーラー式!

明るい!120ルーメン

AT-903D

防犯カメラと組み合わせ威嚇効果UP!

SS-01

録画機 証拠をしっかり残したい方に!

安心のハードディスク録画

アナログカメラとAHDカメラの両方接続可能なハイブリッドタイプ!
HDD2TB搭載で長時間録画が可能!!

HR-504 P.24

HDD容量 2TB / 高性能 HDD搭載 / 動画圧縮方式 H.265対応 / 高画質 4K対応 / カメラ接続 最大4台

用語の説明

画素数
撮影できる画素数を表します。数値が大きいほど映像が高精細になります。

夜間撮影範囲
カメラ内蔵の赤外線LEDで撮影できる距離を表します。
※ご使用環境により距離が異なる場合があります。

設置場所
防塵防水性能に基づく設置可能場所を表します。

記録媒体
記録機能を有する機器で使用可能な種類（microSDカードなど）を表します。

アイコンの説明

録画機能
録画機能があるので別途録画機を購入する必要が無く手軽に防犯システムを作れます。

モーション検知
モーション検知録画機能があるものを表します。検知した時だけ録画します。
※ご使用環境によって検知しない場合、検知しにくい場合があります。

音声マイク
音声マイク内蔵のカメラです。設置場所の状況をリアルに把握できます。

カメラの増設
受信機が複数の無線カメラを接続できることを表します。

天井取付
天井取付可能なカメラを表します。

独立ブラケット
ブラケットの取外しが可能です。別売りのブラケットを使用することができます。

アルミボディ
カメラの筐体が対候性の高いアルミ製のものを表しています。

自動追尾
カメラが動く被写体を追いかけて撮影する機能です。

電池式センサーカメラ

AT-1 MOVE SHOT

価格：オープンプライス　JAN：4560270961334

［パッケージ内容］
カメラ本体×1、取付ブラケットセット×1、取付ベルト×1、
ネジセット×1、USB Type-Cケーブル×1、取扱説明書×1

使い方いろいろ！配線不要の乾電池カメラ
センサーが動き（熱）を検知すると撮影・録画！

配線不要	乾電池稼働
選べるモード	動画・静止画
検知センサー	熱検知で録画
付属ケーブル	パソコンで再生
すぐに確認	内蔵液晶モニター
夜間撮影	赤外線白黒映像
128GBでの録画時間（目安）	約6.5時間 ※200万画素での動画撮影時

画素数	200万画素
夜間撮影範囲	20m
設置場所	屋外
記録媒体	SDカード・microSDカード（最大128GB）

録画機能　音声マイク　モーション検知　パソコン再生　液晶モニター　ソーラー充電※オプション

AT-1・AT-2共通の主な特長

液晶モニター内蔵！その場で確認 録画したデータはパソコンでも再生可能！

内蔵の液晶モニターで設定操作。その場で録画ファイルを確認、再生もできます。また、付属ケーブルで接続すればパソコンでも再生可能です。

動画・静止画を撮影可能！ タイムラプス（スケジュール撮影）機能も！

撮影モードは「動画」「静止画」「動画＆静止画」の3種類から選択可能。また、タイムラプス（スケジュール撮影）機能付きなので、花が開く瞬間、農作物の作柄の記録、空や風景の変化の様子などを撮影することができます。
さらに手動録画で催事や会議の録画もできます。

夜間は赤外線撮影で安心

周囲が暗くなると自動で赤外線LEDが作動し、白黒映像で撮影します。
動画は音声も録音できます。

夜間撮影範囲：20m

夜間のセンサー検知時にLEDが発光します。

オプション品でカスタマイズ可能！

クリップで留めるだけで簡単に設置できるブラケット（CB-04）とバッテリー内蔵型の専用ソーラーパネル（BS-01）をご用意。

型番：CB-04（クリップ型カメラブラケット）
□本体サイズ（突起部を除く）：W88×H60×D50mm
□接続ネジサイズ：1/4インチ
□重量：約100g
JAN：4560270960368



AT-1専用

型番：BS-01（乾電池センサーカメラ用ソーラーパネル）
□バッテリー容量：2500mAh
□出力：DC6V/2A
□本体サイズ：W148×H100×D15.5mm
□重量：約230g
□付属品：本体、カメラ接続ケーブル、固定用ブラケット、ネジセット
JAN：4560270961341

HPはコチラ！

乾電池・ソーラーバッテリーセンサーカメラ

AT-2

価格：オープンプライス　JAN：4560270961532

［パッケージ内容］
カメラ本体×1、取付ブラケットセット×1、取付ベルト×1、
ネジセット×1、USB Type-Cケーブル×1、取扱説明書×1

待望のソーラーバッテリー内蔵タイプ登場！
4K（800万画素）動画の録画可能な高性能機種

配線不要	乾電池・ソーラー充電稼働
選べるモード	動画・静止画
検知センサー	熱検知で録画
付属ケーブル	充電・PC再生
すぐに確認	内蔵液晶モニター
夜間撮影	赤外線白黒映像
128GBでの録画時間（目安）	約5.5時間 ※400万画素での動画撮影時

画素数	800万画素
夜間撮影範囲	20m
設置場所	屋外
記録媒体	SDカード・microSDカード（最大128GB）

録画機能　音声マイク　モーション検知　パソコン再生　液晶モニター　ソーラー充電

AT-1・AT-2共通の主な特長

場所を選ばず自由に設置！

自立置き

ベルト留め

壁付け

クリップ留め

設置方法は4タイプ。自立置きはもちろん、付属品でベルト留め・壁付けが可能。オプションのCB-04ならクリップで留めるだけで簡単に設置できます。

家周り・室内の監視、駐車場・駐輪場の監視、ペットの撮影・確認、倉庫・物置の監視、田畑の監視、鳥獣害・フン害の対策、催事・会議の記録など、電源がない場所に簡単に設置できます。

AT-2の主な特長

配線不要のハイブリッド式電源 動体検知はサイドセンサー搭載

■ソーラーバッテリー＆乾電池のハイブリッド式電源
ソーラーパネルで内蔵バッテリーの充電が可能。電源不足になると乾電池がサポートします。付属の充電ケーブル（USB Type-C）で家庭用コンセントからUSBアダプターでの充電可能。（ケーブルでの充電中は撮影できません。USBアダプターは付属しておりません。）

■サイドセンサーで広範囲のセンサー検知が可能！
サイドセンサー作動時で検知感度は水平110°まで拡大。検知距離は前方最大18m（25度環境下）。広範囲をしっかり監視します。

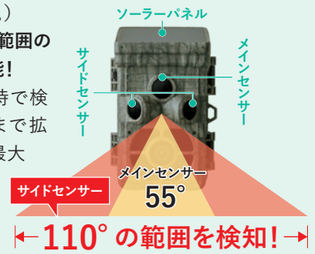

業界最高水準の高画質で録画

高解像度で鮮明な映像を記録に残せます。
動画4K（800万画素）、静止画30MP（3000万画素）
※4K撮影の場合、フレームレートは10fpsとなります。

Wi-Fiカメラ500万画素

AT-701

価格:オープンプライス　JAN:4560270961518

[パッケージ内容] カメラ本体(アンテナ付)×1、ACアダプター×1、取付ネジセット(ネジ、アンカーボルト、六角レンチ)×1、防水キャップ(LAN端子用)×1、取付補助シール×1、取扱説明書×1

録画時間の目安	
128GB	約14日間分
64GB	約7日間分

500万画素のWi-Fiカメラ! 高画質での録画再生が可能な新定番!
スマートフォンでダイレクト接続とインターネット接続の両方が可能

画素数	500万画素
夜間撮影範囲	20m
設置場所	屋外
記録媒体	microSDカード(最大128GB)

スマホ専用 / 音声マイク / 録画機能 / 常時録画 / モーション検知 / パソコン再生

AT-701・AT-702共通の主な特長

接続イメージ　接続方法は「ダイレクト接続」と「インターネット接続」の2種類

ダイレクト接続 インターネット回線を必要とせずにスマートフォンから直接カメラへのアクセスを行うことができ、ライブ映像や録画映像の確認が行えます。最大約15m

インターネット接続 Wi-Fiルーターとカメラを接続することで、インターネットを経由して遠隔地からカメラのライブ映像や録画映像確認・各種設定を行えます。(有線のLANケーブルでつなぎインターネット接続する方法も可能です。)

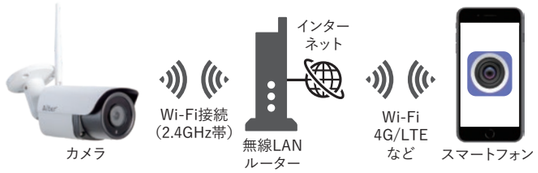

インターネットIPv4対応。光回線などの安定した固定回線。Wi-Fiは2.4GHz周波数に対応。

2種類の録画方法で目的に応じた録画が可能!

❶常時録画
映像を24時間録画し続ける方法です。一定間隔で分割して保存されます。

❷動体検知録画
映像の中で動く被写体を検知したときだけ録画(約15秒)します。

AI人体検知対応!!
カメラに搭載されたAIが動く被写体から人型の形状だけを判別して録画(約15秒)する機能です。

※動体検知とヒューマノイドアラームを同時にONにした場合は、ヒューマノイドアラームが優先されます。動体物の撮り逃しを避けたい場合は、「動体アラーム」のみ設定を推奨します。
※ヒューマノイドアラームは、人の動作や位置・距離によってセンサーが反応しない場合があります。(例) 自転車に乗っている人などは検知しない場合があります。

Wi-Fiカメラ400万画素　首振りパンチルトタイプ

AT-702

価格:オープンプライス　JAN:4560270961570

[パッケージ内容] カメラ本体(アンテナ付)×1、ACアダプター×1、取付ネジセット(ネジ、アンカーボルト、SDカードスロット用工具)×1、防水キャップ(LAN端子用)×1、取扱説明書×1

録画時間の目安	
128GB	約30日間分
64GB	約15日間分

スマートフォンのアプリからカメラを上下左右に動かせる!
カメラの向きを変えられるので広範囲の監視が可能

画素数	400万画素
夜間撮影範囲	20m
設置場所	屋外
記録媒体	microSDカード(最大128GB)

スマホ専用 / 音声マイク / 録画機能 / 常時録画 / モーション検知 / パソコン再生

AT-701・AT-702共通の主な特長

カメラ登録がカンタン!
専用アプリ「CamHi」

3ステップで登録完了!

STEP.1 アプリのダウンロード
STEP.2 カメラとアプリを接続
STEP.3 アプリへの登録!

アプリに複数台のカメラの登録可能です。細かい設定は日本語の取扱説明書に沿って設定が可能です。

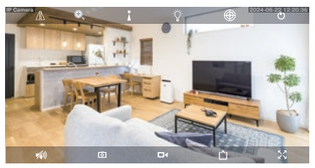

■ライブ映像
夜間撮影モードや音声切替えなどが可能。
■録画検索画面
録画データの検索やカレンダー表示が可能。
(上書き録画対応)

※録画データはカメラ本体のmicroSDカードに保存

■夜間撮影モードの設定　「暗視モード」と「カラー暗視モード」は同時刻のモード違いで撮影(AT-701)

暗視モード
赤外線LEDの白黒撮影

カラー暗視モード
カラー撮影ができます。
※街灯程度の明るさで撮影



スマートモード
動きのあるものがある場合にカラーとなります。

情報通信料金はお客様負担となります。専用のアプリ「CamHi」はiOS版はApp Store、Android版はGoogle Playで無償で利用ができます。全ての端末での動作を保証するものではありません。

AT-702の主な特長

スマホから操作できる
首振りタイプ

スマホアプリからカメラを上下左右に動かせるので広範囲の監視が可能!

カメラの向きを
上下左右に操作できます。

夜間の撮影・ライブ画面確認
(カラー暗視モード・スマートモード)時は
500ルーメンで点灯!



カラー暗視モード・
スマートモード

暗視モードは
赤外線LEDが点灯

Wi-Fiカメラ屋内用　首振り/2.4GHz・5GHz

AT-751

価格:オープンプライス　JAN:4560270961594

[パッケージ内容] カメラ本体×1、電源用USBケーブル(Type-C)×1、取付ブラケット×1、取付ネジセット(ネジ、アンカーボルト)×1、クイックスタートガイド×1

録画時間の目安	
128GB	約9日間分
64GB	約4.5日間分

インテリアになじみやすい色とデザインの室内カメラ
400万画素の高画質での撮影ができ、カメラは追尾機能を搭載!

画素数	400万画素
夜間撮影範囲	5m
設置場所	屋内
記録媒体	microSDカード(最大128GB)

スマホ専用　音声マイク　自動追尾　常時録画　モーション検知　パソコン再生

AT-751・AT-752共通の主な特長

家族・ペットの見守り・防犯対策に

動きに反応! カメラが追跡する自動追尾機能!

カメラが人や物の動きを検知して、自動で後を追いかけて撮影します。

手動操作も可能!

カメラの向きはスマホで上下左右に変えられます。

カメラ可動域(AT-751)
水平355°、垂直110°

検知履歴が残る!

見逃したり、気が付かなった検知はアプリの履歴から確認できます。

アプリから声かけ、通話ができる!

カメラに内蔵のマイクとスピーカーがあるので、スマホと短い通話ができます。

暗所での撮影も安心!

明るさセンサーで自動的に赤外線撮影に切り替わります。

Wi-Fiカメラ屋内用　ダブルカメラ/首振り/2.4GHz・5GHz

AT-752

価格:オープンプライス　JAN:4560270961600

[パッケージ内容] カメラ本体×1、電源用USBケーブル(Type-C)×1、取付ブラケット×1、取付ネジセット(ネジ、アンカーボルト)×1、クイックスタートガイド×1

録画時間の目安	
128GB	約9日間分
64GB	約4.5日間分

ダブルカメラで2方向を同時に撮影、録画が可能
可動カメラには追尾機能を搭載!

画素数	200万画素
夜間撮影範囲	5m
設置場所	屋内
記録媒体	microSDカード(最大128GB)

スマホ専用　音声マイク　自動追尾　常時録画　モーション検知　パソコン再生

AT-751・AT-752共通の主な特長

複数台スマホへの登録が簡単!

家族みんなで見守りたい、店員みんなで監視したいときなど、複数のスマホへの共有が簡単にできます。

録画データの再生が簡単!

連続録画や動体検知で録画したデータをアプリで再生できます。保存したいデータはスマホへダウンロードが簡単にできます。

録画データはカメラのmicroSDカードに保存されています。

3ステップでスマートフォンから簡単アクセス

STEP.1 アプリのダウンロード

専用アプリ「Visee Cam」をダウンロードして、スマートフォンにインストールします。

STEP.2 アプリにログイン

スマートフォンのBluetoothをオンにして、「ViseeCam」アプリを開き、アカウントを作成、ログインします。

STEP.3 アプリとカメラを接続

画面の説明に従ってWi-Fi等の設定を行えば接続完了です。

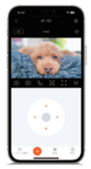

インターネットIPv4対応。光回線などの安定した固定回線を推奨。専用アプリ「ViseeCam」はiOS版はApp Store、Android版はGoogle playで無償で利用できます。12.1以降、Android7.0以降に対応しています。すべての端末での動作を保証するものではありません。

AT-752の主な特長

ダブルカメラで2方向を同時に撮影

ダブルカメラで、常時撮影したい場所と、動く被写体を追尾する撮影の両方を同時撮影。

固定カメラの死角を可動カメラがカバーし、室内全体を監視できます。

全画面に大きく表示や小画面との切替も可能。

フルHD無線カメラ＆モニターセット

AFH-101

価格：オープンプライス　JAN：4560270961075

［パッケージ内容］無線カメラ×1、受信機モニター×1、無線アンテナ×1、ACアダプター×2、LANケーブル×1、HDMIケーブル（miniHDMI-HDMI）×1、取付けネジセット×1、自己融着テープ×1、取扱説明書×1

録画時間（カメラ台数1台）録画解像度1920×1080	
16GB	12時間
2TB	1488時間

無線カメラシリーズ　200万画素のフルハイビジョンモデル
このセット1つで録画・再生・スマートフォンからの遠隔監視が可能！

画素数	200万画素
夜間撮影範囲	10m
設置場所	屋外
記録媒体	microSDカード（最大256GB）・USBHDD（2TB）

録画機能　音声マイク　モーション検知　カメラの増設　独立ブラケット　天井取付

AFH-101の主な特長

200万画素のフルハイビジョン画質で細かい箇所まではっきり映る

従来のアナログカメラ（30万画素程度）と比べ、鮮明な映像を捉えることが可能になりました。

アナログ映像　フルハイビジョン映像

操作がしやすいタッチパネル 10インチのクリア液晶

映像を見やすい10インチの大きな液晶画面は静電容量方式パネルを採用しました。

AT-8801（7インチ）との比較

様々なシチュエーションで映像確認可能

セットのモニターに表示するほか、付属のHDMIケーブルでテレビ等に接続して大画面でもご覧いただけます。

スマホやタブレットでライブ映像や録画データを確認できます。

えらべるデータの録画方法

利用可能な記録ストレージ

・microSDカード（最大256GB）
・外付けUSBHDD（最大2TB）

2TBの場合、約62日の録画が可能です（カメラ1台分・解像度1920×1080の場合）。

※USBポートはUSB2.0仕様となっております（USB2.0以上の規格で使用可能です）。
※USB2.0接続タイプの2.5インチ又は3.5インチハードディスク（USB HDD）を接続してご利用いただけます。
※外付けHDDはACアダプターを接続するセルフパワータイプ製品をご使用ください。USBバスパワータイプのHDDはご利用いただけない場合がございます。
※記録ストレージは市販品をお求め下さい。

ハイビジョン無線カメラ＆モニターセット

AT-8801

価格：オープンプライス　JAN：4560270960788

［パッケージ内容］無線カメラ×1、受信機モニター×1、無線アンテナ×1、ACアダプター×2、LANケーブル×1、取付けネジセット×1、自己融着テープ×1、取扱説明書×1、microSDカード（※1）〈8GB・動作確認用〉×1

録画時間（カメラ台数1台）録画解像度1280×720	
8GB	8時間
128GB	128時間

92万画素ハイビジョンカメラと録画機能付きモニターのセットモデル！
これさえあれば簡易防犯システムの完成

画素数	92万画素
夜間撮影範囲	7m
設置場所	屋外
記録媒体	microSDカード（最大128GB）

録画機能　音声マイク　モーション検知　カメラの増設　独立ブラケット　天井取付

AFH-101・AT-8801共通の主な特長

タッチ操作でカンタン！タッチパネル液晶

タッチパネルを採用したことで、タッチ操作で直感的な操作が可能になりました。

録画機能を搭載（microSDカード録画）

受信機モニターにmicroSDカードを挿入すれば、受信したカメラ映像をそのまま録画することが可能です。

※microSDカードは「SLC」または「MLC」タイプ「Class10以上」を推奨しております。
※microSDカードについての詳細はP34へ。

カメラは最大4台まで増設可能

専用の増設カメラ（別売）を接続すれば、最大4台まで増設できます。

※同一箇所で2セットまでの利用を推奨しています。
※AFH-101とAT-8801に互換性はありません。

持ち運び可能な充電式

モニターはバッテリー内蔵なので、短時間の持ち運びが可能です。
※満充電で最大約2時間
※通常はACアダプターで電源を取りながらご利用ください。
※内蔵バッテリーの交換はできません。

外出先からでもスマホで映像確認が可能

1 専用アプリ『iHomeCam』をインストール
対応OS：iOS13以降／Android 9.0以降

2 LANケーブルでインターネットに接続

3 QRコードを読み込んでパスワードを入力

インターネットIPv4対応。光回線などの安定した固定回線を推奨。
お使いのインターネット環境によっては、セキュリティ等の設定が必要な場合がございます。
ご利用可能な環境であっても、接続するネットワーク環境や通信状態によりご利用できない場合があります。

※1 AT-8801に付属のmicroSDカードは動作確認用になります。動作確認後はmicroSDカードを交換してください。※microSDカードについての詳細はP30へ。

ソーラーバッテリー無線カメラ＆モニターセット

CAR-101

価格：オープンプライス　JAN：4560270961327

［**パッケージ内容**］カメラ「CAR-111Tx」×1、カメラ用ブラケット×1、カメラアンテナ×1、モニター「CAR-121Rx」×1、ソーラーパネル「CAR-131So」×1、ソーラーブラケット×1、カメラ用・モニター用ACアダプター〈DC5V/2A〉×2、LANケーブル×1、取付ネジセット（カメラ用／モニター用〈ペアリングピン入り〉／ソーラーパネル用）×1、取扱説明書×1、

ソーラーパネルでカメラに給電できる無線カメラセット
コンセントがない場所にもカメラが設置できます！

画素数	200万画素
夜間撮影範囲	12m
設置場所	屋外
記録媒体	microSDカード（最大256GB）

録画機能　音声マイク　モーション検知　カメラの増設　独立ブラケット　天井取付

カメラはソーラーバッテリー式だから電源工事・コンセントが不要！

- 1週間に約7～8時間の直射日光で連続稼働が可能（1日15回程度のセンサー検知録画の場合）。
- カメラの内蔵バッテリーに充電できるので、日没後や日照時間の少ない時期も利用可能（日当たりの悪い場所や充電切れが気になる場合は、付属のACアダプターより給電してください）。
- カメラ内バッテリー満充電からの稼働時間の目安：
  1日にセンサー検知10回・録画60秒の設定条件で約20日。
- 防塵・防水構造（カメラIP55/ソーラーパネルIP55）なので、屋外（雨の直接当たらないところを推奨）への設置が可能。
- 専用の増設カメラ（別売）を接続すれば、最大4台まで増設可能。

録画は200万画素の高解像度画質！夜間は赤外線撮影で安心

200万画素の高画質で撮影が可能。音声も録音できます。周囲が暗くなると自動で赤外線LEDが作動し、白黒映像で撮影します。

分かりやすく操作性の良いタッチパネル仕様9インチ液晶モニター

大きくて見やすいタッチパネル仕様のモニターはタッチ操作で直感的に操作できます。

▲メニュー画面


◀スケジュール設定画面

動きを検知してその時だけ撮影・録画

PIRセンサー（熱検知）で動きを検知しその時だけ撮影し録画します。

※常時録画はできません。

カレンダー画面からの簡単検索再生が可能

カレンダー日付を選んで直感的に操作できます。

microSDカードに記録パソコンで再生可能

市販のmicroSDカードをモニターにセットして録画できます。

※microSDカードについての詳細はP30へ。

接続イメージ

※インターネットIPv4対応。光回線などの安定した固定回線を推奨。
※お使いのインターネット環境によっては、セキュリティ等の設定が必要な場合がございます。

専用アプリでいつでもどこでも映像・録画を確認

App Store からダウンロード
Google Play で手に入れよう

3ステップでスマートフォンからアクセス

モニターにLANケーブルをつないでインターネットに接続する必要があります。

STEP.1 ダウンロード
スマートフォンをWi-Fiに接続し、専用アプリ「AI SmartCam」をインストールします。

STEP.2 ログイン
「AI SmartCam」アプリを開き、アカウントを作成し、ログインします。

STEP.3 接続
画面の説明に従って設定を行えば接続完了です。

Wi-Fi接続時以外はスマートフォンのパケット通信料がかかります。専用アプリ「AI SmartCam」はiOS版はApp Store、Android版はGoogle playで無償で利用できます。iOS9.0以降、Android7.0以降に対応しています。すべての端末での動作を保証するものではありません。

オプション（CAR-101専用）

CAR-101専用 増設用カメラ
CAR-111Tx

価格：オープンプライス
JAN：4560270961426

［**パッケージ内容**］
カメラ「CAR-111Tx」×1、
カメラ用ブラケット×1、
カメラアンテナ×1、
ACアダプター ×1、
取付けネジセット
〈ペアリングピン入り〉×1、
取扱説明書×1

CAR-101専用 増設用ソーラーパネル
CAR-131So

価格：オープンプライス
JAN：4560270961433

［**パッケージ内容**］
ソーラーパネル「CAR-131So」×1、
ソーラーパネル取付ブラケット×1、
取付けネジセット×1、
取扱説明書×1

ソーラーパネル本体からのケーブル長は約3mです。

ソーラーパネル延長ケーブル
CAR-101専用
AL-CARSo3M

価格：オープンプライス
JAN：4560270961440

［**パッケージ内容**］
ケーブル（3m）×1、
自己融着テープ×1

本体の接続ケーブル3m
＋
延長ケーブル3m

最長6mまで延長可能！
カメラを日陰に設置できます！

オプション（無線カメラ）

■増設用無線カメラ

AFH-101 専用増設カメラ

防水屋外タイプ

AFH-111Tx

価格：オープンプライス
JAN：4560270961129

［パッケージ内容］
無線カメラ×1、無線アンテナ×1、ACアダプター×1、
取付けネジセット×1、自己融着テープ×1、取扱説明書×1

画素数	夜間撮影範囲
200万画素	10m
設置場所	記録媒体
屋外	セットの受信機モニターにて録画

AT-8801 専用増設カメラ

防水屋外タイプ

AT-8811Tx

価格：オープンプライス
JAN：4560270960795

［パッケージ内容］
無線カメラ×1、無線アンテナ×1、ACアダプター×1、
取付けネジセット×1、自己融着テープ×1、取扱説明書×1

画素数	夜間撮影範囲
92万画素	7m
設置場所	記録媒体
屋外	セットの受信機モニターにて録画

無線カメラの取付 ワンポイントアドバイス

カメラの位置を決めよう

下図のような場所は誤作動や動作しない場合があります。

太陽光などの強い光が直接カメラに入り込むと、映像が白く映ってしまう事があります。

カメラの向きを調節し、強い光が入り込まないよう注意してください。

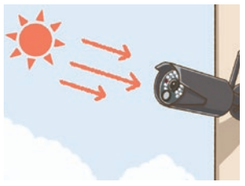

✕ 直射日光が当たる場所

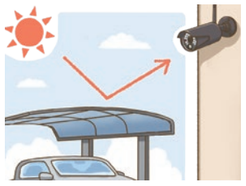

✕ カーポートの屋根や白い壁など、反射を強く受ける場所



✕ センサーライトやポーチライトなど、明かりが近くにある場所

防水性能について

IP66相当のカメラでも、台風等の暴風雨では雨が進入する可能性があります。風雨の少ない軒下等に設置するか、ポール等に設置する場合はハウジング等を利用してください。

モーション検知録画は、カメラを横切る動きに強いです。

◀少し斜めに映るように設置します

- 「赤外線センサー」による検知の場合は、検知エリアに被写体が入るように設置をしてください。
- カメラによって、検知距離や角度が異なりますので、設置前に必ず確認してください。
- カメラを横切る動きは検知しやすく、カメラに正面から向かってくる動きには検知しづらい傾向があります。

注意
- 赤外線の変化を検知するため、動物（犬や猫）によって作動することがあります。
- 検知エリア内であっても、人が全く動かない場合は検知しない場合があります。
- 気温と人の体温が近い場合や、ゆっくりした移動には検知しにくい場合があります。
- センサーに向かって正面より近づく場合は検知距離が短くなる場合があります。
- 草木など動きやすいものを検知する場合があります。
- ガラス越しにはセンサーは反応しません。

■アンテナ延長ケーブル

アンテナ位置を移動させることができます

アンテナ延長ケーブル

AL-HD05M（5m）

価格：オープンプライス
JAN：4560270961228

AL-HD10M（10m）

価格：オープンプライス
JAN：4560270961235

［適合機種］AFH-111Tx、AT-8811Tx

遮蔽物で電波が届かない場合

アンテナ延長ケーブル

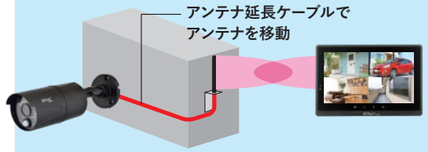

壁を迂回すれば電波が届く!!

アンテナ延長ケーブルは、電波透過性の低い遮蔽物（コンクリート壁等）を回避してアンテナ間の見通しを確保します。無線カメラのアンテナ部に延長ケーブルを接続して、アンテナを遮蔽物の少ない環境に移動させる事ができます。

カメラの設置をされる方へのお願い（設置業者またはご自身）

製品のご利用に際し、「アップデートが必要になった場合」、「通信エラーが発生した際」など様々な要因でエンドユーザー様にカメラ電源の入切をお願いする場合があります。**無線カメラを設置される際、設置後にエンドユーザー様がカメラ電源の入切を容易にできるようご配慮ください。**

カメラ設置の一例（屋外用カメラAT-8801）

■開閉ができるボックスを利用

屋外で電源接続する場合は市販の屋外用防水ボックス等を利用して、水がかからないように設置してください。

ACアダプターおよび電源接続部分は防水ではありません。
屋外用防水ボックス等は手の届く位置に設置し、ACアダプターの抜き差しができるようにしてください。

（注）ACアダプターは屋外用コンセントに直接差し込めません。
カメラ電源専用の延長ケーブルはございません。電源を延長する場合は市販の延長コードをご利用ください。

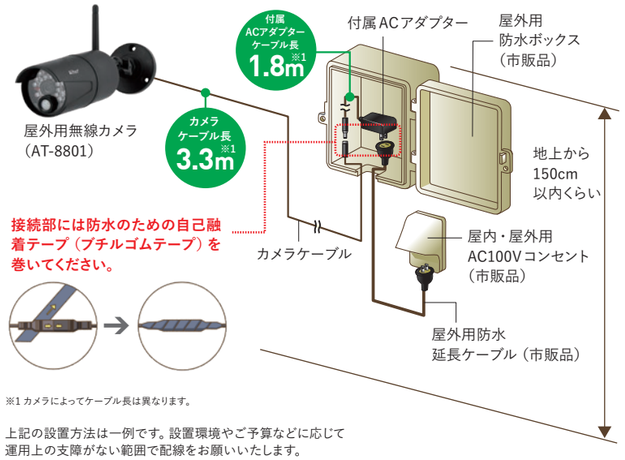

※1 カメラによってケーブル長は異なります。

上記の設置方法は一例です。設置環境やご予算などに応じて運用上の支障がない範囲で配線をお願いいたします。

■宅内側に電源部を置く

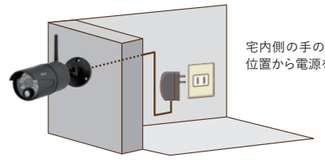

■片切りスイッチやブレーカを設置

※100V側の配線加工は電気工事士資格が必要です。

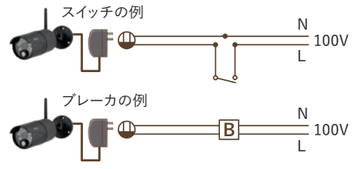

本機側、ACアダプターのコードは切断しないでください。
保証対象外となります。

複数台のカメラを近接させての利用はできません。同一の場所でカメラが2台以上になる場合は5m以上の間隔をあけて設置してください。

【設置上のご注意（無線・有線カメラ）】製品と赤外線（熱）を検知するセンサー機器の近くで使用した場合、製品の電波および赤外線（熱）の影響で双方の機器が正常に動作しない可能性がございますので、製品と赤外線（熱）を検知するセンサー機器を近づけてのご使用は避けてください。

AHD低照度・IRカメラ（砲弾型・ドーム型）

AH-540, AH-550

［パッケージ内容］
AHDカメラ×1、ACアダプター ×1、接続ケーブル（20m）×1、
取付け用ネジセット×1、六角レンチ×1、取扱説明書×1

低照度の明りでカラー撮影が可能。暗闇ではモノクロ撮影に自動切替え
レコーダーに繋いで取り逃しのない録画が可能な有線カメラです！

画素数	200万画素
夜間撮影範囲	20m
設置場所	屋外
記録媒体	レコーダーをご用意ください。

録画機能　音声マイク　アルミボディ　DUMMY リアルダミー　独立ブラケット　天井取付

フルハイビジョン・低照度カメラで昼も夜もカラーで鮮明撮影

ある程度の明るさ（三日月の月明かり0.01lux程度）でカラー撮影が可能。それより暗い所ではモノクロ撮影になります。

状況	明るさの目安（lux）
蛍光灯下の一般室内	300～800lux
満月の月明かり	約0.1～0.3lux
三日月の月明かり	約0.01lux
星明かり	約0.001lux

低照度カメラとIR（赤外線LED）カメラの映像比較［同時刻の夜間撮影比較］

屋外に設置可能（IP67・IP66相当）

砲弾型（AH-540）はIP67、ドーム型（AH-550）はIP66相当で屋外に設置可能です。直接日光や暴風雨にさらされる場所に設置する場合は、日除け・雨除け等の対策をおすすめいたします。

既設の同軸配線も使用可能

同軸ケーブル（BNCコネクタ）でレコーダーと接続が可能です。ビルや倉庫などでカメラとレコーダーが離れていても安定した通信が可能です。　※24ページの配線イメージを参照ください。

AHDハイブリッドレコーダー

HR-504

価格：オープンプライス　JAN：4560270961402

［パッケージ内容］
HR-504 本体 × 1、AC アダプター × 1、USB マウス ×1、
取扱説明書 ×1

録画可能時間（目安）	初期設定：H.265/解像度1080P/画質"高"/記録フレームレート 10FPS			
カメラ台数	1	2	3	4
録画日数	123	61	40	30

アナログカメラとAHDカメラの両方接続可能なハイブリッドタイプ！
充実した機能に加え、HDD2TB搭載で長時間録画が可能

■マスキング機能
プライバシーに配慮した録画、撮影が可能

■バックアップ機能
HDDの録画映像を部分的に切り取り保存

■定期メンテナンス
安定運用に便利な自動再起動機能

HPはコチラ！

HDD容量 2TB　高性能 HDD搭載　動画圧縮方式 H.265対応　高画質 4K対応　カメラ接続 最大4台

充実した録画機能

1時間単位で設定できる録画機能

通常（常時）録画とモーション録画などを曜日ごとに1時間単位で設定できます。録画の画質の設定も可能なので、HDD容量を節約しながら効率的に録画ができます。

スケジュール設定画面

目的に応じて選べる検索機能

検索機能が充実しているので、視覚的にカレンダー画面からの選択や、日時指定なども可能です。

スマホアプリで遠隔でも確認可能！

本機にLANケーブルを接続しクラウド接続（インターネット接続）することで、専用アプリでリモートアクセスが可能です。

※専用アプリ「SCCTV-Viewer」をインストールします。
※インターネットIPv4対応。光回線などの安定した固定回線を推奨。
※お使いのインターネット環境によっては、セキュリティ等の設定が必要な場合があります。

最長70mまで延長可能！<オプション>

■AHDフルハイビジョンカメラ専用延長ケーブル

AL-AHD20M

価格：オープンプライス
JAN：4560270961358
付属品：BNC中継コネクタ（メス：メス）

50mケーブル（AL-AHD50M）は受注生産（個別）で承っております。ご所望の際は販売店までお問合せください。

延長可能な組合せ
【AH-540, AH550の場合】

付属ケーブル	＋	延長ケーブル	→	合計
20m	＋	20m	→	40m
20m	＋	50m	→	70m

※延長可能なケーブルの本数は1本までとなります。

有線カメラ（AHD）と録画機（HR-504）の配線イメージ

HR-504はAHDカメラとアナログカメラの両方を同時接続可能。HDD2TB搭載で長時間録画が可能。

ご注意
カメラの電源はレコーダーから電源供給できません。それぞれ個別に供給してください。
出荷時の映像出力解像度は、1080p（1920×1080）に設定されています。1080p対応のモニターへ接続されることをおすすめします。
レコーダーとモニターがCVBS接続の場合は、映像表示のみでレコーダーの設定変更できません。

SD録画機能搭載防犯カメラ

ASD-01, ASD-03

［ASD-01 パッケージ内容］
カメラ本体×1、サンシールド×1、ACアダプター ×1、ブラケット取付台×1、ブラケット取付ネジセット×1、カメラ取付ネジ×4、BNC-RCA変換コネクタ×1、リモコン×1、CD-ROM×1、六角レンチ×1、取扱説明書×1

［ASD-03 パッケージ内容］
カメラ×1、画角・焦点距離調整ネジ用ドライバー ×1、リモコン×1、ACアダプター ×1、取付ネジセット×1、星形レンチ×1、BNC・RCA変換コネクタ×1、CD-ROM×1、取扱説明書×1

SD録画機能を搭載したフルハイビジョン防犯カメラ！
映像ケーブルの配線が難しい場所でも、電源があれば設置可能

HPはコチラ！

ASD-01
価格：オープンプライス
JAN：4560270961167

ASD-03
価格：オープンプライス
JAN：4560270961365

どちらも設定はリモコンで操作

設定は付属のリモコンで録画・画質の設定、録画データの確認※1などが可能です。

（財）東京防犯協会連合会推薦（第622号）

HPはコチラ！

画素数	200万画素
夜間撮影範囲	30m
設置場所	屋外
記録媒体	SDカード・microSDカード（最大256GB）

録画機能 / 音声マイク / モーション検知 / アルミボディ / パソコン再生 / 天井取付

バリフォーカルレンズで画角・焦点の調整が可能！さらに夜間撮影距離は約30m！

2.8mm～12mmバリフォーカルレンズを搭載しているので、設置環境に合わせた画角・焦点調整※1が可能です。
さらに赤外線LEDを搭載しており、夜間撮影距離は最大約30mです。

SDカードに録画！録画方法は3種類 256GBの場合、約115時間録画可能※2

予約録画・動作検知録画（モーション）・手動録画の3種類から設定ができ、それぞれ録画解像度/フレームレート/画質を設定できます。
※録画時間は撮影内容や時間帯によって増減します。

予約録画
動作検知録画
手動録画

※2…1920×1080/25fps/HIGH設定の場合

200万画素のフルハイビジョン画質で録画 細かい箇所まではっきり残せる

録画はフルハイビジョン画質なので、従来のアナログカメラ（30万画素程度）と比べ、鮮明な映像を捉えることが可能になりました。

アナログ映像

フルハイビジョン映像

設置イメージ

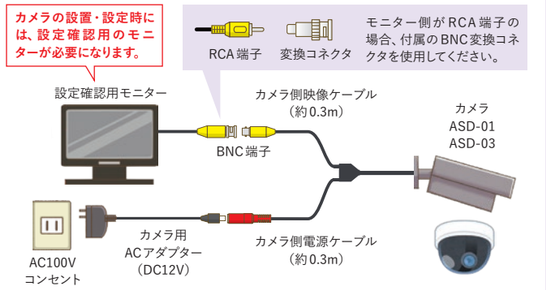

※1…カメラの設置・設定時には、設定確認用の業務調整モニターが必要です。

ダミーカメラですので実際の映像は映りません。

ダミーカメラ（ボックス型）

AT-901D 屋内専用

価格：オープンプライス　JAN：4560270961297

HPはコチラ！

昼も夜も赤色LEDが点滅し防犯・威嚇に効果抜群！！

［パッケージ内容］
ダミーカメラ本体×1、取付ネジセット×1

［製品仕様］
外形寸法（カメラ本体）：D155×W71×H54mm
（ブラケット部分）：D125×W80×H50mm
質量（カメラ・ブラケット）：約165g
電池寿命：約5ヶ月（アルカリ乾電池使用時）
単3形乾電池3本使用（別売）

在庫限り

店舗・オフィスの防犯対策に！

ダミーカメラ（砲弾型アルミ合金製）

AT-902D 屋内・外対応

価格：オープンプライス　JAN：4560270961303

HPはコチラ！

暗くなると赤色LEDが自動点灯！防水タイプなので屋外設置も可能

［パッケージ内容］
ダミーカメラ本体×1、取付ネジセット×1、六角レンチ×1

［製品仕様］
外形寸法（カメラ本体）：D110×W68.5×H63mm　（ブラケット部分）：D90×H60mm
質量（カメラ・ブラケット）：約270g
電池寿命：約5ヶ月（アルカリ乾電池使用時）
使用温度範囲：-10°C～+55°C
単3形乾電池2本使用（別売）

アルミ合金製で本物級の精密さ

ソーラー式LEDダミーカメラ

AT-903D

価格：オープンプライス　JAN：4560270961488

HPはコチラ！

昼は太陽光でソーラー充電 夜はLED発光で威嚇効果！

［パッケージ内容］
ダミーカメラ本体×1、取付ブラケット×1、ニッケル水素蓄電池×3本、取付用ネジセット×1、取扱説明書×1

［製品仕様］
外形寸法：D215×W100×H150mm
（ブラケットを折りたたんだ状態）
質量（カメラ本体）：約410g
電源：ソーラーパネル充電式、ニッケル水素蓄電池3本

明るい！120ルーメン

ドーム型ダミーカメラ

DD-128

価格：オープンプライス　JAN：4560270960986

HPはコチラ！

夜間赤色LEDが点灯し、不審者を威嚇します

［パッケージ内容］
ダミーカメラ本体×1、取付用ネジセット×1

［製品仕様］
外形寸法：D128×H90mm
質量（本体）：約152g
設置場所：軒下
単3形乾電池2本使用（別売）

明暗センサー内蔵で暗くなるとLEDが自動で点灯

防犯ステッカー

SS-01

価格：オープンプライス
JAN：4560270960955

防犯カメラと組み合わせて威嚇効果UP!!
特殊調合インク&UVカットフィルムで色あせしにくい！
他にはないビックサイズ!!

［パッケージ内容］ステッカー×1　［製品仕様］外形寸法：W257×H183mm

クリップ型 カメラブラケット

ネジ留めしなくてもカメラを設置！
クリップではさむだけ！カメラをカンタン固定

CB-04

価格：オープンプライス
JAN：4560270960368

［製品仕様］
本体サイズ（突起部を除く）：W88×H60×D50mm
接続ネジサイズ：1/4インチ　質量：約100g

［適合機種］
AT-1、AT-2、BS-01



- ネジ止めができない箇所へカメラを固定できます
- 賃貸物件や短期間のカメラ設置に有効です
- 標準規格の1/4インチネジなのでメーカーを問わずほとんどの機種で使用可能です

防犯カメラ用保護カバー

強い日差しや雨水からカメラを保護！
ネジ4本で固定するカンタン取付

HPはコチラ！

CB-08

価格：オープンプライス
JAN：4560270961549

［パッケージ内容］
カバー本体×1、取付ネジセット×1、取扱説明書×1

［製品仕様］
本体サイズ：W251×H160×D179mm
質量：約215g　材質：ABS樹脂

主な仕様一覧

乾電池カメラ

AT-1	
センサー	2MP HD CMOSセンサー
レンズ	3.6㎜　F2.0
動体検知（方法・画角・距離）	PIR方式　検知距離：最大約18m(25°C環境下) 検知角度：水平 約80°
電源	単3形乾電池：4本　※別売
稼働時間の目安	動画録画5～6時間分（アルカリ乾電池4本使用時） ※使用電池・使用状況（各設定・環境等）により異なります。
画角（視野角）	水平：約80°・垂直：約40°
トリガースピード	約0.4秒
赤外線投光距離	約20m
静止画解像度	5872×3296P・5280×2976P・4608×2592P・ 3632×2048P・2976×1680P・2304×1296P・ 1280×720P
動画解像度	1920×1080P・1280×720P
フレームレート（動画）	1920×1080・1280×720：30fps
データ保存形式	静止画：JPEG、動画：AVI
記録媒体	SDカード（最大128GB） 128GBでの録画時間の目安：約6.5時間分 （200万画素での動画撮影時）
上書き録画	オン／オフ設定可能
音声（内蔵マイク）	有り
保護等級	屋外可・IP66相当　※完全防水ではありません。
動作温度範囲	-10°C～ +60°C ※使用される乾電池の動作温度範囲もご確認下さい。
サイズ	本体（W×D×H）：95㎜×60.5㎜×109.5㎜（突起部分含む） 液晶モニター：2.0インチ
質量	約185g

AT-2	
センサー	4MP CMOSセンサー
レンズ	4.0㎜ F1.8
動体検知（方法・画角・距離）	PIR方式 検知距離：最大約18m(25°C環境下) 検知角度：サイドセンサー・オン（水平 約110°） サイドセンサー・オフ（水平 約55°）
電源	単3形乾電池：4本　※別売 内蔵バッテリー：リチウムイオン電池5000mA/h（18650：2ヶ） ※内蔵バッテリーの交換はできません
バッテリー充電方法	ソーラーパネルでの充電・USB Type-Cケーブルでの充電 ※ケーブルでの充電（空状態～満充電迄）約6時間で満充電 ※ケーブルでの充電時は撮影モードのご使用はできません
稼働時間の目安	内蔵バッテリーのみでの稼働時：動画録画で約5時間分（内蔵バッテリー満充電時から追加充電しない場合での計算値） アルカリ乾電池のみでの稼働時：動画録画で約7時間分 ※使用状況・各設定・撮影環境・センサー反応頻度・ 使用乾電池により異なります。
画角（視野角）	水平：約80°・垂直：約40° （動画1920×1080P以下の場合は 水平：約70～60°・垂直：約40～35°）
トリガースピード	約0.4秒
赤外線投光距離	約20m
静止画解像度	30MP(7296×4104P)・24MP(6528×3672P)・ 20MP(6144×3456P)・16MP(5376×3024P)・ 12MP(4608×2592P)・ 8MP(3840×2160P)・ 5MP(3072×1728P)・ 3MP(2304×1296P)・ 1MP(1280×720P)
動画解像度	3840×2160P・2688×1520P・1920×1080P・1280×720P・ 720×480P・640×480P
フレームレート（動画）	3840×2160P：10fps、2688×1520P：20fps 1920×1080P・1280×720P・720×480P・640×480P：30fps
データ保存形式	静止画：JPEG、動画：AVI
記録媒体	SDカード（最大128GB） 128GBでの録画時間の目安：約5.5時間分 （400万画素での動画撮影時）
上書き録画	オン／オフ設定可能
音声（内蔵マイク）	有り
保護等級	屋外可・IP66相当　※完全防水ではありません。
動作温度範囲	-20°C～ +60°C ※使用する乾電池の動作温度範囲もご確認下さい。
サイズ	本体（W×D×H）：103㎜×79㎜×154㎜（突起部分含む） モニター：2.0インチ
重量	本体：約373g

有線カメラ

AH-540/AH-550	
撮像素子（センサー）	1/2.8インチ　SONY CMOS：2.0Mega
レンズ	Board 3.6㎜
映像信号	NTSC
映像方式	AHD
撮像方式	インターレース
有効画素数	約200万画素（1920×1080）
画角（視野角）	水平：95°　垂直：48°
同期方式	内部同期
夜間撮影仕様	カラー撮影の最低被写体照度：0.01lux 赤外線撮影ON（赤外線LED点灯）：0lux
赤外線投光距離	約20m
ホワイトバランス	自動
映像出力端子	BNC
音声出力端子	なし（集音マイク・出力機能、共になし）
保護等級	AH-540：IP67相当 / AH-550：IP66相当
電源・電圧	DC12V/1A（ACアダプター、ACアダプターケーブル長1.2m）
最大消費電力	AH-540：最大約3.5W / AH-550：最大約2.41W
動作温度範囲	-10°C～ +50°C
筐体材質	アルミ合金
外形寸法（カメラ本体）	AT-540：W75.7×H79.4×D222.4mm（ブラケット部分含む最長値） AH-550：ϕ106×81mm
質量	AH-540：約525g / AH-550：約315g （カメラ本体・カメラ側のケーブル含む）

録画機

HR-504		
映像	入力	4CH（BNC-J）
	入力解像度	5MP/ 4MP/ 3MP / 1080/ 960H
	出力	HDMI×1 / VGA×1 / CVBS×1
	出力解像度	HDMI：3840×2160/2560×1440/1920×1080/ 1280×1024/1024×768 VGA：1920×1080/1280×1024/1024×768 CVBS：720×480
音声	入力	4CH（RCA-J）
	出力	HDMI×1 / RCA×1
録画	圧縮方式	H.265 / H.264
	解像度	5MP/4MP/3MP/1080P/720P/960H/D1/2CIF/CIF ※カメラ解像度以上の設定は不可
	画質設定	5段階
	フレームレート	1~3CH：1~15fps / 4CH：1~10fps
	録画方法	連続／スケジュール／イベント（モーション／音声検知／ アラーム／センサー）
	スケジュール設定	1週間分を1時間単位で設定可能
	プリアラーム録画	可能
	上書き録画	ON/OFF設定可能
	搭載ハードディスク	2TB
再生	検索方法	カレンダー検索／日時指定
	操作	再生／早送り／早戻し／一時停止／ズーム
	早送り／早戻し速度	6段階（×2、×4、×8、×16、×32、×300）
モーション検知	検出エリア	各チャンネル14×15マスで設定可能
	感度設定	5段階
イベント	トリガー	モーション／センサー／音声検知
	動作	ブザー /PTZプリセット／メール／アラーム出力／ スポット／プッシュ通知
	時間	プリアラーム：5秒　ポストアラーム：5秒～5分
	センサー入力	4CH（NOまたはNC）
	アラーム出力	1CH（NOまたはNC）
バックアップ	種類	動画（AVI）/ 静止画（JPG）/ ログ / 設定
	ストレージ	USBメモリ　最大32GB
クラウド接続（インターネット接続）	対応OS	iOS / Android
インターフェース	メニュー表示言語	日本語　他22ヶ国語を搭載
	USB	USB2.0×2
	LAN	RJ45x1（10/100BASE）
	端子台	センサー入力×4 / アラーム出力×1 / RS-485×1
	同軸通信	可能（OSD/PTZ）
電源		付属ACアダプター（DC12V5A）
消費電力		60W（最大）
外形寸法		W300×H49×D209 mm（突起部を除く）
質量		約1540g（HDD含む）
動作温度範囲		+5°C～ +40°C
インターネット接続方法		IPv4対応 /IPv6非対応

ネットワークカメラ

		AT-701	AT-702	AT-751	AT-752
カメラ	センサー	500万画素 1/2.7インチCMOSセンサー	400万画素 1/3インチCMOSセンサー	1/2.9インチ 400万画素カラー CMOS	1/2.9インチ 200万画素カラー CMOS
	レンズ	HD 2.8mm固定	HD 4.0mm固定	4.0mm F2.0	4.0mm F2.0
	有効画素数	約500万画素（2880×1620）	約400万画素（2560×1440）	約400万画素（2560×1440）	約200万画素 （カメラ2ヶ搭載、各1920×1080）
	画角（視野角）	水平：115°　垂直：75°	水平：85°　垂直：50°	水平：74°　垂直：40°	水平：80°　垂直：44°
	可視光撮影照度	0.01Lux ※夜間撮影モードによりカラー撮影	0.01Lux ※夜間撮影モードによりカラー撮影	0.01Lux ※設定によりカラー撮影・白黒選択可	0.01Lux ※設定によりカラー撮影・白黒選択可
	夜間撮影距離	最長約20m ※夜間撮影モードにより（赤外線撮影時）	最長約20m ※夜間撮影モードにより（赤外線撮影時）	最長約5m ※夜間撮影モードにより（赤外線撮影時）	最長約5m ※夜間撮影モードにより（赤外線撮影時）
	ライト機能	――	500lm	――	――
	カメラ可動域 （パンチルト動作範囲）	――	水平：0°～ 355° 垂直：0°～ 110°	水平：0°～ 355° 垂直：0°～ 110°	水平：0°～ 325° 垂直：0°～ 65°
	フレームレート	1 ～ 25fps	1 ～ 30fps	通常（昼間）15fps、 IR（暗視時）10fps	通常（昼間）15fps、 IR（暗視時）10fps
	音声	内蔵マイク：有り 出力：スピーカー有り	内蔵マイク：有り 出力：スピーカー有り	内蔵マイク：有り 出力：スピーカー有り	内蔵マイク：有り 出力：スピーカー有り
	保護等級	IP66相当 ※完全防水ではありません。	IP66相当 ※完全防水ではありません。	非防水（屋内仕様）	非防水（屋内仕様）
	動作温度範囲	-10°C～ 50°C	-10°C～ 55°C	-5°C～ 50°C	-5°C～ 50°C
	材質	アルミ合金	ABS樹脂	ABS樹脂	ABS樹脂
	電源・電圧	12V・1A（ACアダプター付属）	12V・3A（ACアダプター付属）	5V・1A ※別売 USB ACアダプター	5V・2A ※別売 USB ACアダプター
	ケーブル長	ACアダプターの長さ：約1.2m	ACアダプターの長さ：約1.2m	電源ケーブルの長さ：約0.7m	電源ケーブルの長さ：約0.7m
	最大消費電力	約10W	約20W	約5W	約10W
	外形寸法	W200.3×D68.7×H69.0mm	W261.0×D100.0×H140.0mm ※ブラケット含む・アンテナを 上に向けた時伸ばした状態	W81.4×D71.1×H112.4mm	W58.0×D67.5×H113.5mm
	質量	約510g（カメラ側ケーブル含む）	約475g（カメラ側ケーブル含む）	約190g	約225g
無線技術情報	通信方式	無線LAN（Wi-Fi）	無線LAN（Wi-Fi）	無線LAN（Wi-Fi）、 Bluetooth（接続登録時）	無線LAN（Wi-Fi）、 Bluetooth（接続登録時）
	工事設計認証番号	㊙Ⓡ219-218056	㊙Ⓡ219-249076	㊙Ⓡ214-240488	㊙Ⓡ214-240487
	使用周波数帯	2.4GHz帯 ※5.0GHz帯は使用できません。	2.4GHz帯 ※5.0GHz帯は使用できません。	2.4GHz・5GHz帯	2.4GHz・5GHz帯
	無線LAN準拠規格	IEEE802.11b/g/n（2.4GHz帯のみ）	IEEE802.11b/g/n（2.4GHz帯のみ）	IEEE802.11b/g/n（2.4GHz-5GHz帯）	IEEE802.11b/g/n（2.4GHz-5GHz帯）
	通信距離（見通し環境）	約15m（ダイレクト接続時）	約15m（ダイレクト接続時）	――	――
録画	圧縮方式	H.265	H.265	H.265	H.265
	動体検知方法	ソフトウェアによる画像差分検知	ソフトウェアによる画像差分検知	ソフトウェアによる画像差分検知	ソフトウェアによる画像差分検知
	動画フォーマット	.265 .mp4（スマホへのダウンロード後、 メールなどで転送した場合）	.265 .mp4（スマホへのダウンロード後、 メールなどで転送した場合）	.mp4	.mp4
	静止画フォーマット	.jpg	.jpg	.png（iOS）／ .jpg（Android）	.png（iOS）／ .jpg（Android）
	上書き録画	対応（OFF選択不可）	対応（OFF選択不可）	対応（OFF選択不可）	対応（OFF選択不可）
	録画方法	常時録画 / 動体検知録画 / AI検知録画 / 手動録画	常時録画 / 動体検知録画 / AI検知録画 / 手動録画	連続録画 / 動体検知録画 / 手動録画	連続録画 / 動体検知録画 / 手動録画
	記録媒体	microSDカード：最大128GB ※Class10以上推奨 ※別売 microSDカード	microSDカード：最大128GB ※Class10以上推奨 ※別売 microSDカード	microSDカード：最大128GB ※Class10以上推奨 ※別売 microSDカード	microSDカード：最大128GB ※Class10以上推奨 ※別売 microSDカード
	記録時間（目安） （128GBのmicroSDカードの場合）	約14日 ※解像度等は初期設定値、 常時録画のみ・動体検知等なしの場合	約1ヶ月（30日） ※解像度等の設定値、撮影内容（動体検知の頻度）により日数は前後します。	約9日間分 ※撮影内容（撮影内容・動体検知の頻度等）により日数は前後します。	約9日間分 ※撮影内容（撮影内容・動体検知の頻度等）により日数は前後します。
	再生	スマートフォンアプリ内で再生 PC再生：可 ※市販ソフト・フリーソフトを使用	スマートフォンアプリ内で再生 PC再生：可 ※市販ソフト・フリーソフトを使用	スマートフォンアプリ内で再生 PC再生：可 ※市販ソフト・フリーソフトを使用	スマートフォンアプリ内で再生 PC再生：可 ※市販ソフト・フリーソフトを使用
スマートフォンアプリ・機能	アプリ	CamHi	CamHi	ViseeCam	ViseeCam
	対応OS	iOS 12.0以降/Android 5以降	iOS 12.0以降/Android 5以降	iOS 12.1以降、Android 7.0以降	iOS 12.1以降、Android 7.0以降
	通信方式	IPv4対応 / IPv6非対応	IPv4対応 / IPv6非対応	IPv4対応 / IPv6非対応	IPv4対応 / IPv6非対応
	接続	ダイレクト接続 / インターネット接続	ダイレクト接続 / インターネット接続	インターネット接続（Wi-Fi）のみ	インターネット接続（Wi-Fi）のみ
	通知機能・アラーム	プッシュ通知（インターネット接続時のみ）/ 動体検知時アラーム（カメラより出力）	プッシュ通知（インターネット接続時のみ）/ 動体検知時のアラーム音（カメラより出力）	プッシュ通知/アプリ内メッセージ通知/ 動体検知時のブザー音（カメラより出力）	プッシュ通知/アプリ内メッセージ通知/ 動体検知時のブザー音（カメラより出力）
	声掛け機能	対応（カメラ側へ出力）	対応（カメラ側へ出力）	対応（カメラ側へ出力）	対応（カメラ側へ出力）
	その他主な機能	複数スマホへの登録	カメラの首振り操作、 複数スマホへの登録	カメラの首振り操作、手動でサイレン発音、 他スマホへカメラ登録の共有	カメラの首振り操作、手動でサイレン発音、 他スマホへカメラ登録の共有

録画一体型カメラ

ASD-01/ASD-03	
センサー	1/3インチ　Sony CMOS
レンズ	2.8 ～ 12mm
有効画素数	約200万画素（1920×1080）
画角（視野角）	ASD-01：水平26°～ 86°/垂直18°～ 45° ASD-03：水平50°～ 95°/垂直25°～ 55°
音声（内蔵マイク）	なし
音声出力端子	―
映像出力端子	BNC
映像出力解像度	720×480
可視光撮影照度	ASD-01：0.05lux以上 / ASD-03：0.03lux以上
夜間撮影距離	約30m
最大録画フレーム	1920×1080/25fps・1280×720/30fps・640×480/30fps
記録フォーマット	H.264　AVIファイル
画質	HIGH / BASIC / NORMAL
記録媒体	SDカード　最大256GB　※Class10以上推奨
録画解像度	1920×1080/1280×720/640×480
録画方法	動体検知録画/手動録画/予約録画
筐体材質	アルミ合金
保護等級	IP66相当 ※ASD-03のカメラブラケット部分・取付結合部分は、 別途防水施工・設置が必要です。
動作温度範囲	-10 ～ 50°C
電源電圧	DC12V
最大消費電力	6W
外形寸法	ASD-01：W269×H93×D82mm / ASD-03：133ϕ×100.3mm
質量（カメラ本体）	ASD-01：約900g / ASD-03：約590g

無線カメラ

	AFH-101	AT-8801	CAR-101
カメラ	[AFH-111Tx]	[AT-8811Tx]	[CAR-111Tx]
センサー	1/2.9インチCMOSセンサー	1/4型　CMOS	1/2.7インチ　CMOSセンサー
レンズ	4.0mm	3.8mm	3.6mm
有効画素数	約200万画素（1920×1080）	約92万画素（1280×720）	約200万画素（1920×1072）
音声（内蔵マイク）	有り	有り	有り
画角（視野角）	水平：90°　垂直：50°	HD：60°/VGA：50°　垂直：34°	水平：85°　垂直：45°
可視光撮影照度	4.5lux	2lux以上	1lux以上
夜間撮影距離	最長約10m	約7m	約12m
最大出力フレーム数	Full HD：10 ～ 12fps HD：20 ～ 25fps	30fps	FullHD：15fps HD：25fps
動体検知方法	PIR赤外線センサー／画像処理	PIR赤外線センサー／画像処理	PIR赤外線センサー
赤外線センサー検知距離	最長約7m（検知角約80°）	最長約5m（検知角約120°）	最長約5m
筐体材質	アルミ合金	アルミ合金	ABS樹脂
保護等級	IP66相当	IP66相当	IP55相当
動作温度範囲	-10 ～ +50℃	-10 ～ 45℃	-5℃～ +40℃
内蔵バッテリー	——	——	有り／3.7V　6400mA （アダプター充電・約10時間で満充電）
電源電圧	DC9V	DC9V	DC5V
最大消費電力	8W（赤外線点灯時）	3.6W	6W
外形寸法（突起物を除く）	φ65×D127.5mm	φ60×D127.5mm	W60×H100×D75mm
質量	約460g	約405g	約225g（ブラケット除く、カメラ・ケーブル）
受信機	[AFH-121Rx]	[AT-8821Rx]	[CAR-121Rx]
カメラ受信数	最大4台	最大4台	最大4台
分割表示	1/2/4分割	1/2/4	1/ 2/ 4分割
映像出力解像度	1024×600	800×480	1024×600
映像出力端子	miniHDMI	——	なし
音声出力	miniHDMI	——	有り
保護等級	非防水	非防水	非防水
LAN端子／ Wi-Fi接続機能	有り／なし	有り／なし	有り／なし
動作温度範囲	0 ～ 40℃	0 ～ 40℃	0℃～ +40℃
電源電圧	DC5V	DC5V	5V
最大消費電力	15W（充電時）	7.5W	10W
外形寸法（突起部を除く）	W265×H175×D65mm	W198×H130×D28.2mm（アンテナ収納時）	W240×H220×D95mm（画面正面向き時）
質量	約700g	約435g	約780g
無線技術情報			
工事設計認証番号	ⓖⓡ020-180064	ⓖⓡ201-140152	ⓖⓡ210-137687
使用周波数帯	2.4GHz帯（2400～2484MHz）	2.4GHz帯（2408～2468MHz）	2.4GHz帯（2408MHz ～ 2468MHz）
変調方式／干渉制御	GFSK/FHSS	GFSK/FHSS	FHSS
スペクトラム拡散	周波数ホッピング方式	周波数ホッピング方式	周波数ホッピング方式
最大データレート	6Mbps	4Mbps	6Mbps
映像化方式	H.264	MPEG-4	H.264
通信距離（見通し最大）	200m	200m	100m
録画機能			
記録媒体	microSDカード/USB HDD(USB2.0)	microSDカード	microSDカード
最大容量	microSDカード：256GB・class10以上 USB HDD：2TB(2000GB)	128GB	256GB
記録フォーマット	H.264	MPEG-4	H.264
録画解像度	Full HD：1920×1080　HD：1280×720	1280×720（HD）　680×480（VGA）	FullHD：920×1072　HD：1280×720
録画方法	スケジュール／モーション検知／マニュアル	スケジュール／モーション検知／マニュアル	モーション検知／マニュアル
最大記録フレーム数	Full HD：10 ～ 12fps　HD:20 ～ 25fps	15fps（HD)/30fps（VGA）	FullHD：15fps　HD：25fps
モーション検知設定	エリア設定なし　感度設定：3段階	エリア設定なし　感度設定：3段階	エリア設定なし　感度設定：3段階
4カメラ同時録画	可能	可能	可能
上書き録画	オン／オフ設定可能	オン／オフ設定可能	オン／オフ設定可能
録画時間（32GB）	(Full HD)カメラ1台：24h / カメラ4台：6h (HD)カメラ1台：40h / カメラ4台：10h	(HD) カメラ1台：32h(FPS10～15) カメラ4台：12h(FPS5～8) (VGA) カメラ1台：40h(FPS25～30) カメラ4台：23h(FPS10～15)	(FullHD)カメラ1台：18h (HD)カメラ1台：25h
モニター			
モニター	10型LCD（1024×600）	7型LCD（800×480）	9型LCD（1024×600）
外部映像出力	HDMI	なし	なし
内蔵バッテリー	有り（連続稼動最大2.0時間）	有り（連続稼動最大2.5時間）	なし
ソーラーパネル			[CAR-131So]
出力電圧	——	——	6V
保護等級	——	——	IP55相当
動作温度範囲	——	——	-20℃～ +60℃
内蔵バッテリー	——	——	なし
外形寸法 （ケーブルを除く）	——	——	W200×H150×D15.5㎜
ケーブル長	——	——	3m
質量（ブラケットを除く）	——	——	約410g（本体・ケーブル）
その他			
スマートフォンアプリ	iPhone/iPad/Android	iPhone/iPad/Android	iPhone/ iPad/ Android
インターネット接続方法	IPv4対応/IPv6非対応	IPv4対応/IPv6非対応	IPv4対応/IPv6非対応

よくあるお問い合わせ

HPはコチラ！ 製品ごとのQ&Aも多数掲載しています▶

Q ハイビジョンってどれくらい綺麗ですか？

A オルタプラスWEBサイトでサンプル動画を見られます。顔（人相）や車（停止中）のナンバープレートを確認できる距離は、90万画素クラスで5m程度、200万画素クラスで7m程度です。なお、夜間の赤外線モードになると映像は白黒になります。

Q カメラは何台まで設置できますか？

A 無線カメラの場合は一つの受信機でカメラを4台まで接続できる機種があります。ただし、設定環境によっては、電波を受信しずらい場合がありますので、始めは2台以下で設置されることをおススメします。また、オルタプラスのレコーダーは有線カメラを4台接続可能です。

Q 自分でも取付できますか？

A 無線カメラであっても電源は必要なので、配線や防水処置の知識があれば自分で設置できます。
注：屋外に設置する場合は、防水性能が基準を満たしているか確認してください。

Q 自宅以外からも映像は見られますか？

A 一部の無線カメラではスマートフォンで映像を見ることができます。
※無線の場合は受信機が、有線カメラの場合はレコーダーがインターネットに繋がっている必要があります。

Q 人感センサーは人だけを感知するのですか？

A 人以外にも動物や自動車、風などでゆれる草木も反応します。

Q 電源ケーブルは何mまで伸ばせますか？

A 無線カメラの電源ケーブルは延長できません。有線カメラの接続ケーブルは、40m（型番：AL-AHD20M）または70m（型番：AL-AHD50M）でのご利用が可能です。延長可能な距離を越える場合、映像が乱れたり音声に雑音が入ることがあります。

Q 買う前に、どんな製品か知りたいです。

A オルタプラスWEBサイト（https://alterplus.jp）で各製品情報をご覧いただけます。また、サポートセンターで購入前のご相談も承ります。

Q 設置後のメンテナンスは必要ですか？

A カメラのレンズ面の汚れやクモの巣があると、映像に映りこみます。また、機器の中に埃が入ると故障の原因となりますので、カメラと周辺は定期的にお掃除しましょう。

Q なんだか調子が悪いです。故障でしょうか？

A 無線カメラは電波環境により映像が乱れることがあります。アンテナの向きや受信機の位置を変えてみましょう。また、カメラと受信機の再起動（電源のON/OFF）を行ってみてください。microSDカードに録画している場合は、カードの初期化もお試しください。改善されない場合は、サポートセンターへお問い合わせください。

Q 修理はできますか？

A 弊社にて機器をお預かりし、点検後にお見積りさせていただきます。まずは、購入の販売店へご相談ください。販売店が不明な場合は、サポートセンターへご相談ください。
※弊社では出張・訪問修理は行っておりません。修理中の代替機の貸出は行っておりません。

Q 人感センサーが付いてないカメラでは、動体検知はできませんか？

A 人感センサーが付いていないカメラでも、オルタプラスのレコーダー（HR-504）を使うことで、動体検知機能が利用できます。

Q 「防水」なので、水は絶対に入りませんか？

A 完全防水ではありません。保護等級（IP規格）がIP66以上でのカメラであっても設置場所の気候や気圧の変化、台風や暴風雨などでカメラの内部に水分が浸入することがあります。天候が改善した後数日様子を見てもカメラの調子が悪い場合は、ご購入された販売店へご相談ください。（保護等級についての詳細はP.6へ）

記録ストレージについて～大切なデータを失わないために～

防犯カメラに接続している記録ストレージ（microSDカードなど）が故障した場合、録画したデータの復旧はできません。必ず他の記録媒体にバックアップを取ることをお勧めいたします。また、録画が出来ないなどの問題が起きた場合は、必要なデータのバックアップをした後、フォーマットを行ってください。
※定期的（月に1回程度）にフォーマットされるとより安定してご利用いただけます。

■USB HDD/microSDカードは消耗品です。
一般的にUSB HDD/microSDカードは消耗品として位置づけされております。使用環境や使用頻度（書込み回数）により寿命期間は異なりますが、フォーマットしても問題が改善されない場合は、新しいものへ交換してください。

■おすすめのmicroSDカード
防犯カメラ等の繰り返し録画にmicroSDカードを使用する場合は、比較的耐久性・信頼性が高い『SLC』又は『MLC』タイプが適しています。また、定期的に新品に交換することをお勧めいたします。

※microSDカードのタイプ・性能等については、各microSDカードメーカーへご確認ください。

困ったとき、購入前のご相談は…

オルタプラスサポートセンター ☎042-750-0200

受付時間につきましてはオルタプラスWEBサイトでご確認ください。